



Hyvä hygienia Kasvihuoneissa


Terve ja tuottava viljely alkaa puhtaasta ja hygieenisestä kasvihuoneesta. Varmistaaksesi maksimaalisen puhtauden tulee kasvihuoneen puhdistus ja desinfiointi tehdä 100 % oikein.



3 VESIPESU - LASIEN PESU

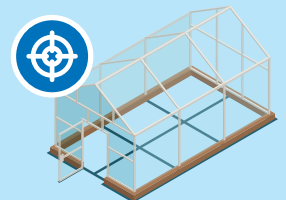
3 VESIPESU - POISTAA LIAN

- ✓ **Intra Foamcleaner** - Käytä 2 % ruiskutus 3 000 - 4 500 l / ha.
- ✓ Ruiskuta kouruille, pöydille, lattioille ja rakenteille.
- ✓ Anna vaikuttaa 20 minuuttia.
- ✓ Huuhtelee huolellisesti vedellä.



4 DESINFIOINTI - POISTAA PATOGEENIT

- ✓ **Multi-Des GA** - Käytä 1 % Intra - ruiskutus 4500-5000 l / ha
- ✓ Ruiskuta kouruille, pöydille, lattioille ja rakenteille.
- ✓ Anna vaikuttaa 10 minuuttia.
- ✓ Huuhtelee huolellisesti vedellä.



3 4 PUHDISTA JA DESINFIOI KAIKKI TYÖTILAT

- ✓ Puhdista ja desinfioi kasvihuoneiden lisäksi myös kaikki muut alueet. Noudata samoja pesu- ja desinfiointiohjeita pakkaamoissa, ruukutus- ja teknisissä tiloissa.



3 4 KASTELUJÄRJESTELMIEN DESINFIOINTI


- ✓ Irrota suuttimet, liittimet ja letkut. Liota osia liuoksessa, jossa on 2 % **Intra Hydropurea** 6 - 12 tuntia.*
- ✓ Täytä kastelulinjat 2 % **Intra Hydropurella** 6-12 tunniksi.* (Varmista, että ilma pääsee poistumaan!)
- ✓ Huuhtelee puhtaalla vedellä.
- ✓ Toista käsittely tarvittaessa.

*Jos kastelulinjoissa tai tippusuuttimissa on paljon mineraaleja, suosittelemme lisäämään 2 % typpihappoa.



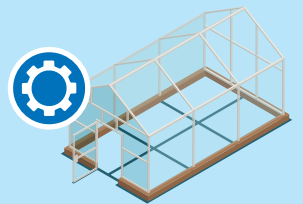
3 4 SIILOJEN & LANNOITESÄILIÖIDEN PUHDISTUS

- ✓ Tyhjennä siilo / säiliö.
- ✓ Poista irtolika käsin / mekaanisesti.
- ✓ Ruiskuta seinämille 4 % **Intra Hydropurea**.
- ✓ Anna vaikuttaa 6-12 tuntia (ei tarvitse huuhdella).
- ✓ Toista käsittely tarvittaessa.
- ✓ Varmista säiliön puhtaus istutukseen asti täyttämällä se vedellä sekä 40 ppm Intra Hydropurella. Tarkista päivittäin, että Intra Hydropuren vahvuus (40 ppm) pysyy ennallaan.



5 6 KASVIHUONEEN PUHDISTUS KASVIVAIHDON YHTEYDESSÄ

- ✓ Tyhjennä kasvihuone.
- ✓ **Puhdista** ja **desinfioi** kasvihuone kohtien 3 ja 4 mukaisesti.
- ✓ Asenna tippuputket jne. - lisää tarvittaessa 40 ppm **Intra Hydropurea**.
- ✓ Estä turha liikkuminen puhdistetulla alueella.
- ✓ Päivä ennen istutusta tee lopullinen desinfiointi sumuttamalla.
 - Käytä 20 l / ha **Intra Hydropurea** - vähintään 100 l ruiskutusliuoksessa.
 - Anna vaikuttaa 6-12 tuntia.
 - Avaa ikkunat ja tuuleta.



7 ALOITA VIJELY!